

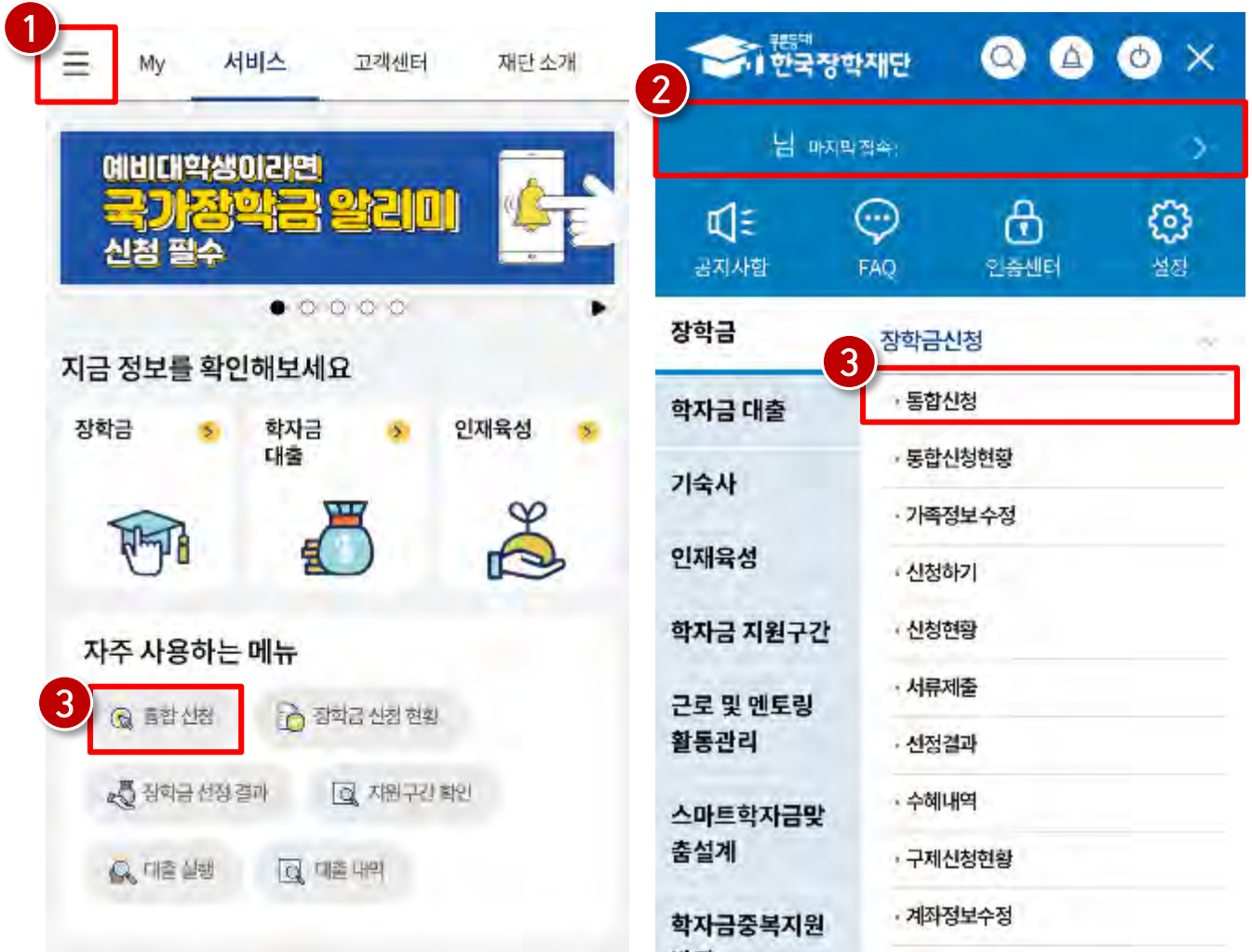
국가근로장학금 2024년도 2학기 2차 학생 신청 매뉴얼(모바일 앱, 근로장학생)

<신청 전 확인 사항>

- ▶ 2024년도 2학기 국가근로장학금 2차 학생신청 기간
2024. 8. 14.(수) 9:00 ~ 2024. 9. 11.(수) 18:00
- ▶ 서류제출 및 가구원동의 기간
2024. 8. 14.(수) 9:00 ~ 2024. 9. 19.(목) 18:00
- 1. 국가근로장학금은 근로장학생의 근로 시간을 기준으로 지급됩니다.
- 2. **동계방학 집중근로** 참여 희망 학생은 반드시 2024년 2학기 국가근로장학금 1,2차 학생신청 기간에 신청하시기 바랍니다.
- 3. 향후 희망근로기관 신청, 장학생 선발 등의 절차는 대학마다 상이하므로 반드시 소속대학의 공지를 확인하시기 바랍니다.

※ 국가근로장학금 관련 문의 : ☎ 1599-2290

1) 모바일 앱 접속



한국장학재단 모바일 앱 접속

- 한국장학재단 모바일 앱 접속
- 왼쪽 상단 메뉴 클릭(①)
- 로그인 (②) 후 장학금 신청 - 통합신청 클릭(③)

2) 통합신청

< 통합신청 가이드

사전 준비물

- 본인명의 전자서명수단(신청서 작성 및 약정 체결시 필요)
※ 전자서명수단 종류: 공증인증서, 금융인증서, 간편인증(민간인증서)
- 부모의 주민등록번호(기관자는 배우자의 주민등록번호)
- 본인명의 계좌번호(없는 경우 시흥 은행에서 계좌 발급 필요)

신청 가능한 학자금 유형

국가장학금(1, 2 유형), 국가근로장학금, 학자금대출, 농촌출신대학생 학자금용자
※ 기타 장학금은 해당 홈페이지에서 신청 가능

<2024학년도 국가장학금, 학자금 대출 차등 제한>

○ 재정지원제한대학 유형에 따라 정부 재정지원 사업 제한, 국가장학금 및 학자금 대출 차등 제한

※ 국가장학금 및 학자금대출 지원 가능대학 명단 등 자세한 사항은 해당 홈페이지 공지사항
2024학년도 국가장학금 지원대상 대학 관련 안내 참조

신청시 주의사항

- 학생 본인 명의 신청
대학생 자녀의 부모님 명의로 대신 신청할 경우 학자금 지원이 불가합니다.
- 서류제출
서류제출이 필요한 경우에 한하여 안내 문지를 보내드리오니 신청이후에 서류제출 여부에서 제출하시면 됩니다.

1 통합신청하러 가기

< 통합신청

2 학사 정보 등록
학사정보를 입력해 주세요.

STEP 2 학자금 유형 선택
신청정보를 입력해 주세요.

STEP 3 약관 동의
신청약관에 동의해 주세요.

STEP 4 신청정보 등록

STEP 5 e-러닝 이수
e-러닝을 이수해 주세요.

임시저장 신청하기

앱 > 통합신청 > 통합신청하러 가기

- 통합신청 가이드 내용 확인 후 통합신청하러 가기 클릭(❶)
- 학사 정보 등록 클릭(❷)

2) 통합신청

개인(신용) 정보 수집·이용·제공 및 조회 동의서

X

전체동의

한국장학재단(이하 '재단')이 본인과의 금융거래 관련 계약, 장학금 지급 및 사후관리, 학자금지원 효과성 분석 관련 조사 관련하여 본인의 개인(신용)정보를 수집·이용하거나 제3자에게 제공 및 조회하고자 하는 경우에는 「개인정보 보호법」 제15조, 제17조, 제23조, 제24조, 「신용정보의 이용 및 보호에 관한 법률」(이하 '신용정보법') 제15조제2항, 제32조, 제33조 및 제34조에 따라 본인의 동의를 얻어야 합니다.

이에 본인은 재단이 「한국장학재단 설립 등에 관한 법률」(이하 '장학재단법') 제16조의 사업 등 아래 내용과 같이 업무수행에 필요한 범위 내에서 활용할 목적으로 본인의 개인(신용)정보를 수집·이용 및 제공·조회하며 재단이 학자금대출 및 등 대출의 연계, 장학금 등 학자금지원과 관련된 정보(기존 재단 수혜정보 포함)를 본인의 가구원(부모 또는 배우자), 법정대리인, 본인 소속 또는 소속예정인 그들교육기관에 제공 및 활용(가구원 상담 포함) 하는 데 동의합니다.

* 금융거래라 함은 여신업무, 부수업무(사후관리 업무 등)와 관련한 거래를 의미합니다.

* 재단은 「한국장학재단 설립 등에 관한 법률 시행령」 제36조의 2 및 「취업 후 학자금 상환 특별법 시행령」 제45조의 2에 따른 업무수행을 위해 정보주체의 주민등록번호가 포함된 자료의 처리가 가능합니다.

1. 개인(신용)정보의 수집·이용에 관한 사항

■ 수집 이용 목적

- 금융거래관계(학자금대출)의 설정 여부 판단
- 금융거래관계(학자금대출)의 설정·유지·이행관리에 필요한 정보 수집
- 본인의 학자금지원선사 및 신용 판단
- 제출 자료의 진위확인, 가족관계(부모, 형제자매, 배우자 및 자녀) 확인, 학자금대출

약관에 동의함

개인(신용) 정보 수집·이용·제공 및 조회 동의서

X

영서

(제류서변경사항) 주소, 변경일자

위 개인(신용)정보 제공(조회)에 동의하십니까?

동의함 동의하지 않음

■ 본인 행정정보 제3자 제공 요구 여부

전자정부법 제43조의 2에 따라 위와 같이 본인에 관한 행정정보를 재단에게 제공하도록 요구하시겠습니까?

요구함 요구하지 않음

※본 동의 이후 동일한 목적 또는 이용범위 내에서 개인(신용)정보의 정확성, 최신성을 유지하기 위해 제공하는 경우에는 별도의 추가 동의가 필요하지 않습니다.

※공공데이터이더 연계기관 및 데이터 보유 정부 공공기관의 이용제한 또는 친신장에 등으로 서비스 제공이 제한될 수 있습니다.

본인은 인터넷을 통하여 본 동의서의 내용을 이해하였으며, 개인(신용)정보 수집·이용·제공 및 조회에 관해 설명을 들은 것으로 합니다.

년 월 일
성명: 서영 또는 (인)

동의함

전체동의

1

약관에 동의함

앱 > 통합신청 > 개인(신용) 수집·이용·제공 및 조회 동의

- 개인(신용)정보 수집·이용·제공 및 조회 동의
 - 동의서 세부 내용 확인 및 '동의함 / 동의하지 않음' 선택
 - 하단의 '약관에 동의함' 클릭(1)
 - 공동인증서, 금융인증서, 민간인증서 중 선택하여 동의 진행

2) 통합신청

학사 정보 등록

학생명

주민등록번호

학교정보 불러오기 * 불러오기 직접입력

학적/제학 * 학적 제학구분

소속대학 * 검색

학과/전공 * 검색

단과대학

* 학점은형제는 국가장학금 지원 불가

24-2학기 학년/학번(or수험번호) *

학년선택 / 학번 또는 수험번호

입학년월 * 입학월

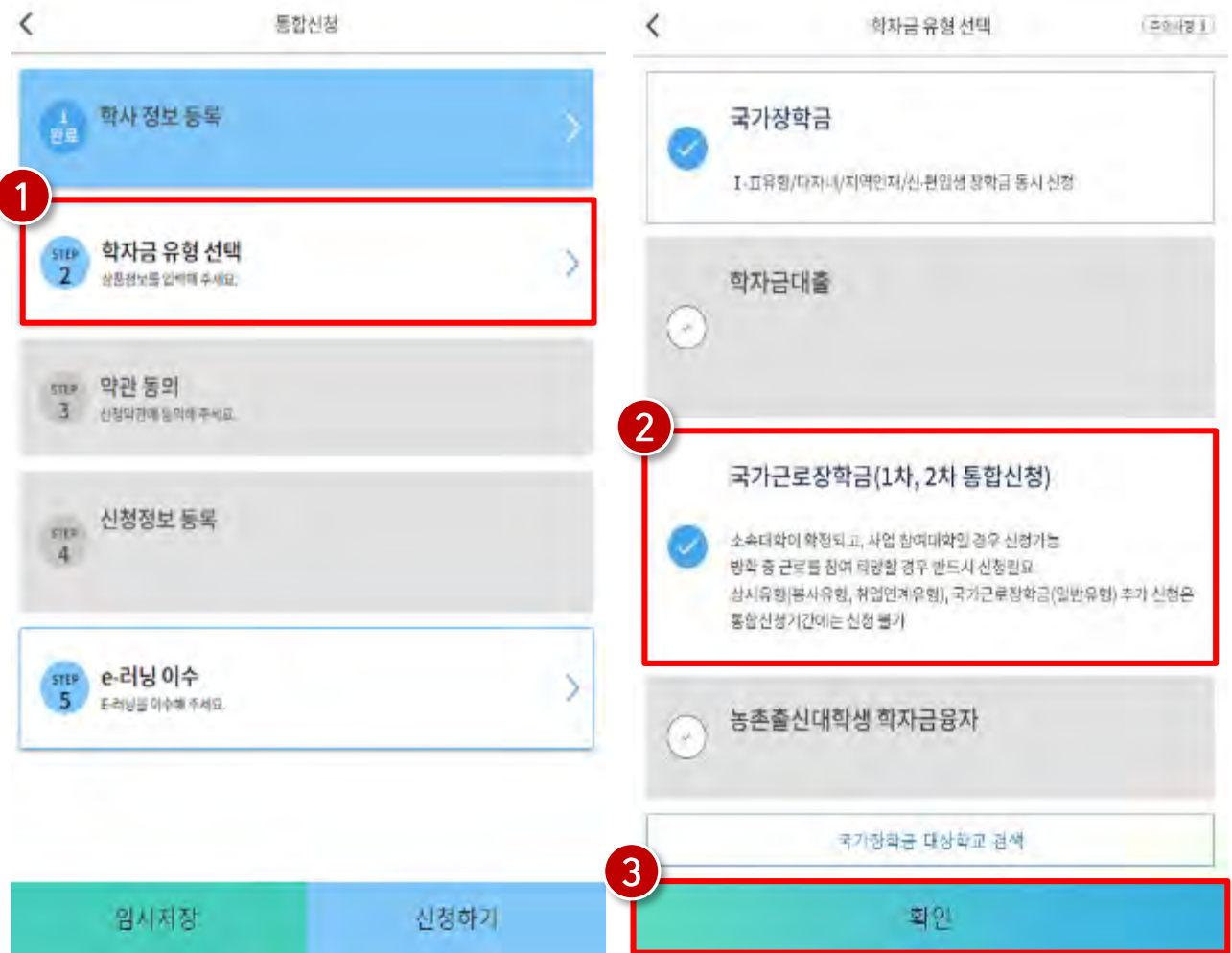
졸업예정년월 * 졸업 예정

1 확인

앱 > 통합신청 > 학사 정보 등록

- 신청자 본인의 학적 상태, 소속 대학 등 학사 정보 등록 후 확인 클릭(1)
 - 본인의 학적 상태, 소속 대학, 학번 등을 정확하게 입력
 - 잘못된 정보를 기입할 경우, 장학금 심사 및 지급 시 불이익이 발생할 수 있으므로 정확한 정보 기입
- '학교정보 불러오기' 여부 선택
 - '불러오기' 선택 시 직전학기 통합신청 시 입력한 학교 정보가 자동 입력됨
 - ※ 자동 입력된 학교 정보와 신청자 본인의 정보가 일치하는지 확인
 - '직접입력' 선택 시 학교 정보 직접 입력

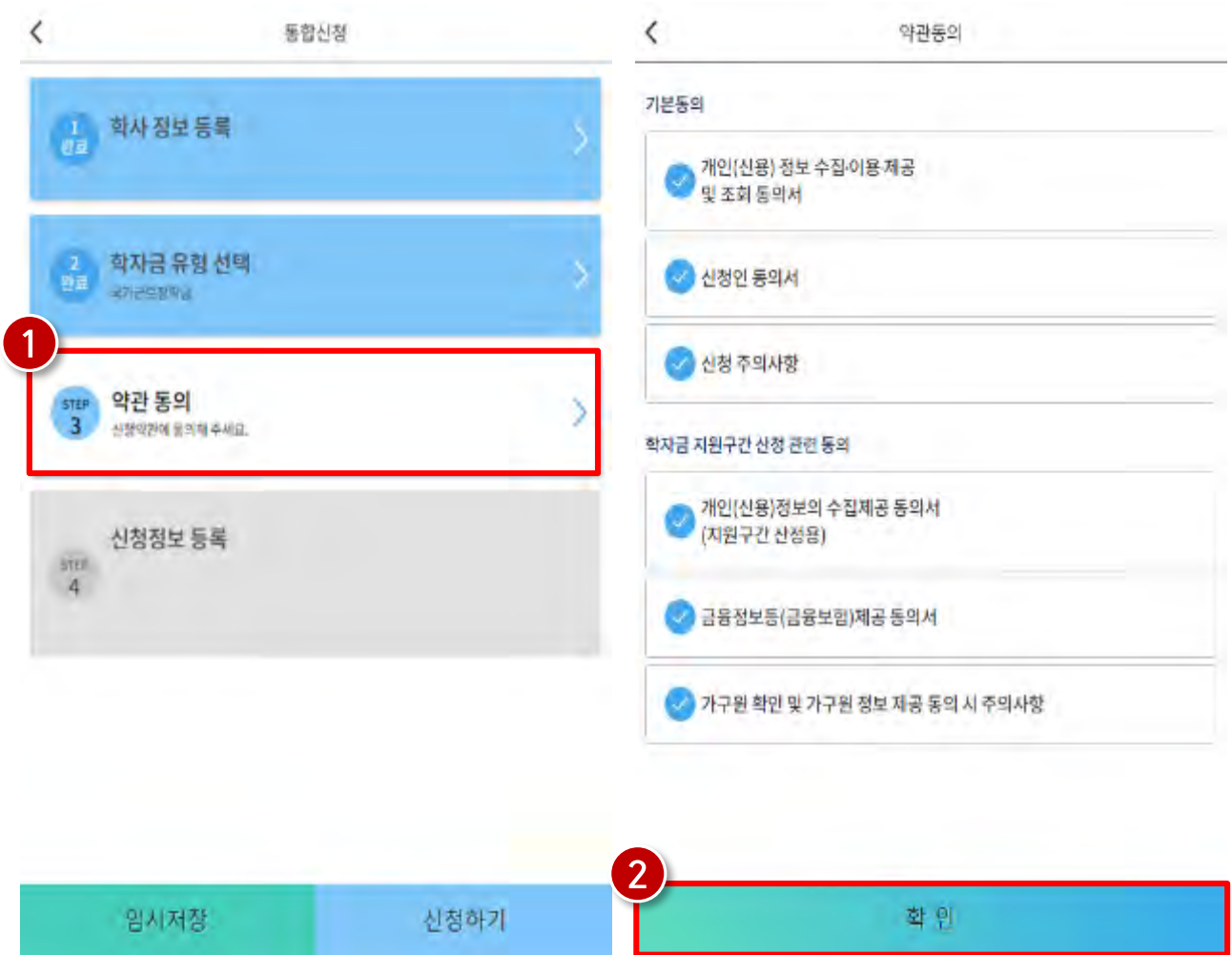
2) 통합신청



앱 > 통합신청 > 학자금 유형 선택

- 학자금 유형 선택 메뉴 클릭 (①)
- '국가근로장학금' (②) 선택 후 확인 (③) 클릭

2) 통합신청



앱 > 통합신청 > 약관 동의

- 약관 동의 메뉴 클릭 (1)
- 약관 동의 세부 내용 확인 후 하단의 확인 (2) 클릭

2) 통합신청



앱 > 통합신청 > 신청정보 등록(개인정보)

- 신청정보 등록 (①) 클릭
- 개인정보(전화번호, 이메일 등) 입력 후 다음 (②) 클릭

2) 통합신청

< 신청정보 등록

개인정보 가족정보 계자정보

1

소득재산 조사방법 * ①

※ 1학기 소득인정액 계속 사용신청이원? 1학기 소득인정액을 그대로 2학기에 사용하는 제도입니다. (1학기과 경제값이 동일할 경우 1학기과 동일한 학자금 지원구간 확정)

※ 단 국가장학사업의 경우 2024.9.19.(목) 18시까지 가족관계 확인 및 가구원 정보제공 동의가 완료된 경우에만 소득재산 조사방법 선택에 따른 학자금 지원구간이 산정되며, 이후에는 학자금 지원구간 산정에 불가합니다.

※ 국가장학금 신청 시 소득재산 조사 없이 국가장학금 고유형(신원임성지원) 장학금만 지원 받기를 희망하는 경우 서류 제출 및 가구원 동의 불필요. 단, 그 외 학자금 지원구간 산정에 필요한 국가장학금(국가장학금 T·F 유형, 다자녀, 지역인제) 지원 불가

1학기 소득인정액 계속사용

2학기 소득인정액 재조사 신청(최초 신청 포함)

결혼여부 * ②

미혼 기혼

이혼 사별

사별정보 * ③

나는 명의 자녀가 있습니다.

수급자여부 *

해당없음 기초수급대상자

차상위계층

이전 다음

앱 > 통합신청 > 신청정보 등록(가족정보)

- 소득재산 조사방법 선택 (①)
 - 1학기 소득인정액 계속 사용: 1학기 소득인정액을 2학기에 그대로 사용
 - ※ 1학기 학자금 지원구간 미산정자, 1학기 동의 대상 가구원 제외자, 1학기 기초·차상위 자격 보유자 등은 계속 사용신청 선택 불가하니 재조사 신청 선택
 - ※ 가구원, 재외국민 입학전형 여부, 신분 등 전산 정보 확인 결과 1학기 정보와 일치하지 않을 경우 1학기 소득 인정액 계속 사용 불가
 - 2학기 소득인정액 재조사 신청(최초 신청 포함): 2학기 소득인정액 재산정
 - ※ 2학기 소득인정액 재조사 신청 시, 9월 19일(목) 18시까지 가족관계 확인 및 가구원 정보 제공 동의가 완료되어야 함

2) 통합신청

앱 > 통합신청 > 신청정보 등록(가족 및 계좌정보)

- 가족정보 입력
 - 결혼 여부, 자녀 정보, 수급자 여부 등 입력 후 다음 (1) 클릭
- 계좌정보 입력
 - 기존에 등록된 계좌를 선택하거나 신규 계좌 등록 후 하단의 확인 (2) 클릭
 - 반드시 본인 명의 계좌를 등록해야 하며, 타인 명의 계좌 입력 시 장학금 수혜 불가
 - 반드시 선택한 은행에 맞는 계좌번호를 입력해야 하며, 계좌정보가 불일치할 경우 추후 대학에서 장학금 지급 불가할 수 있음
 - ※ 계좌정보 불일치 예시: A은행 선택 후 B은행의 계좌번호를 입력한 경우

2) 통합신청

통합신청

국가장학금 한눈에 보기

국가장학금 신청에서 지금까지

STEP 01 학생 국가장학금 신청 / 서류제출 / 가구원동의

STEP 02 재단 사회보장정보시스템을 통해 학자금 지원구간 확인

STEP 03 대학 재단에 성적 및 등록금 정보 제공

STEP 04 재단 대학 장학생 선정

STEP 05 재단 대학에 장학금 지급 및 관리

STEP 06 학생 학생에게 장학금 지급

1 완료 1 학사 정보 등록

2 완료 2 학자금 유형 선택

3 완료 3 약관 동의 모든 과정에 동의하였습니다.

4 완료 4 신청정보 등록

STEP 5 e-러닝 이수 e-러닝을 이수해 주세요.

입시저장

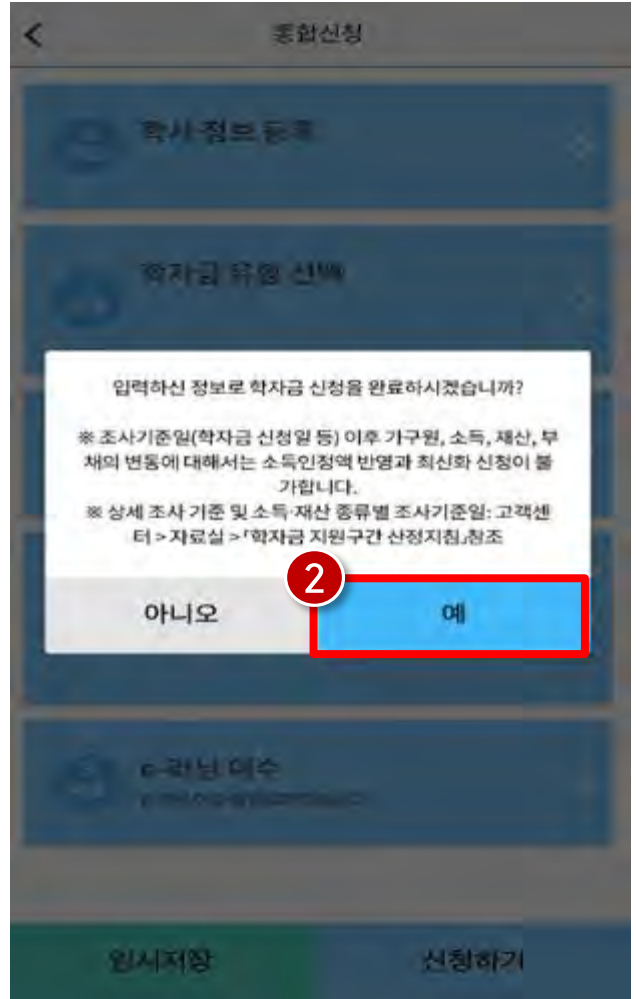
신청하기

다음

앱 > 통합신청 > e-러닝 이수하기

- 국가장학금을 함께 신청한 학생은 e-러닝 이수 (①) 클릭
 - 국가장학금 한눈에 보기 클릭
 - 국가장학금 신청 및 서류 제출방법 등 확인 후 다음 (②) 클릭
- 국가근로장학금만 신청하는 학생은 신청하기 (③) 클릭
 - ※ 국가근로장학금만 신청하는 학생은 e-러닝 이수를 진행하지 않아도 되며, 장학생 선발 이후 별도의 사이버 오리엔테이션 이수 예정

2) 통합신청



앱 > 통합신청 > 신청하기

- 학사 정보 등록부터 신청정보 등록까지 완료하였다면 하단의 신청하기 (①) 클릭 후 예 (②) 클릭

3) 신청현황

통합신청완료

신청서 작성 완료

신청서 작성이 완료되어도 가구원 정보제공 동의가 완료되지 않으면 소득재산 조사가 이루어지지 않아 학자금지원에 불이익이 발생할 수 있으며 아래의 가구원 "정보제공 동의현황"을 필히 확인하여 주시기 바랍니다.

서류제출대상자 여부는 '신청 1~3일 (휴일제외) 후에 확인'하실 수 있습니다.

o 가족관계 확인 및 가구원 정보제공 동의 지면 등의 사유로 최신험 신청 마감일에 입학 하여 학자금 지원구간이 등지진 경우, 학자금 지원구간 산정결과에 대한 정정기회(최신험 신청기한(10영업일 이내) 및 승인 서류 제출기한(5영업일 이내))을 제공받지 못할 수 있음. (최신험 신청 마감일: 24.10.31(목))

※ 국가장학금 신청 시 소득 재산 조사 없이 국가장학금 표유형(산편입생지원) 장학금 만 지원 받기를 희망하는 경우 서류 제출 및 가구원 동의 불필요. 단, 그 외 학자금 지원구 간 산정이 필요한 국가장학금(국가장학금 1-표유형, 다자녀, 지역인재) 지원 평가

※ 최신험 신청 마감일 이후에는 최신험 신청 접수 불가합니다.

※ 단, 국가장학사업의 경우 '24. 8. 20.(화) 14시 이후 서류제출 및 가구원 정보제공 동 의가 이루어질 경우 최신험 신청기간이 부족하거나, 최신험 신청 자체가 불가능할 수 있 음.

o 학자금상환 신청 후 변경된 회원정보를 미 수정 시 문자안내 불가 등의 불이익이 발생 할 수 있으므로 수시로 회원정보 갱신 및 학자금 신청-심사(승학지원 포함) 등 진행현황을 확인하시기 바랍니다.

정부제공동의 진행 보기

서류제출 안내 보러가기

승학지원 당시 안내 보기

문의센터 ARS기부안내

신청현황 보러가기

통합신청현황

총 1건의 통합신청 정보가 있습니다.

1

2024년 2학기

국가근로장학금 상세보기

장학금 신청현황 보러가기

학자금대출 신청현황 보러가기

※ 국가장학금, 국가근로외의 장학금 신청 내역은 [장학금 신청현황 보러가기]에서 확인하 실 수 있습니다.

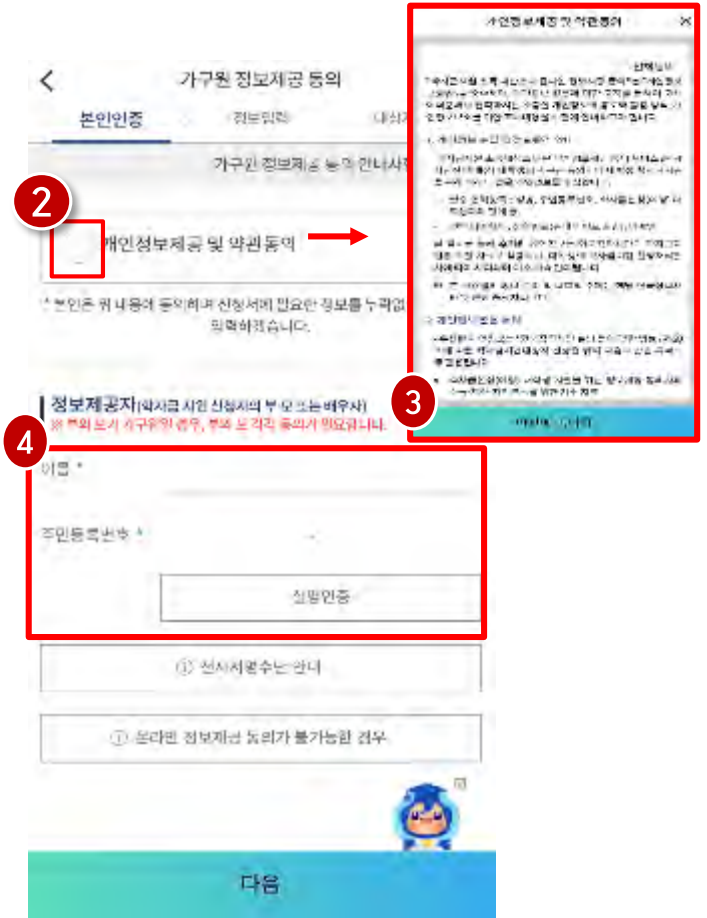
신청취소

신청수정 (소속대학변경)

앱 > 통합신청 > 통합신청 완료

- 2024년도 2학기 2차 국가근로장학금 신청완료
 - 신청현황 보러가기 (①) 클릭 시 장학금 신청 정보 확인 가능
 - 2차 신청기간 내에 소속대학 변경 필요 시 신청수정 클릭하여 재신청
 - 2차 신청기간 이후 소속대학이 변경될 경우, 변경된 소속대학 근로장학 담당자에게 요청하여 변경하시기 바랍니다.

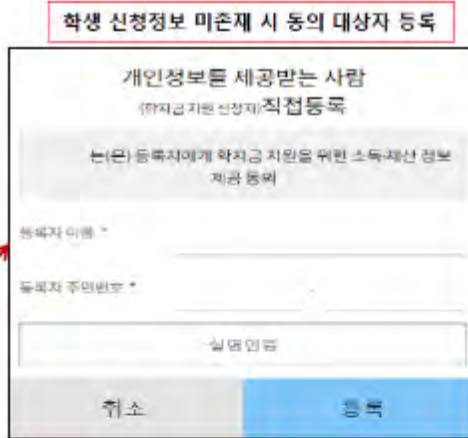
(참고) 가구원 동의 절차



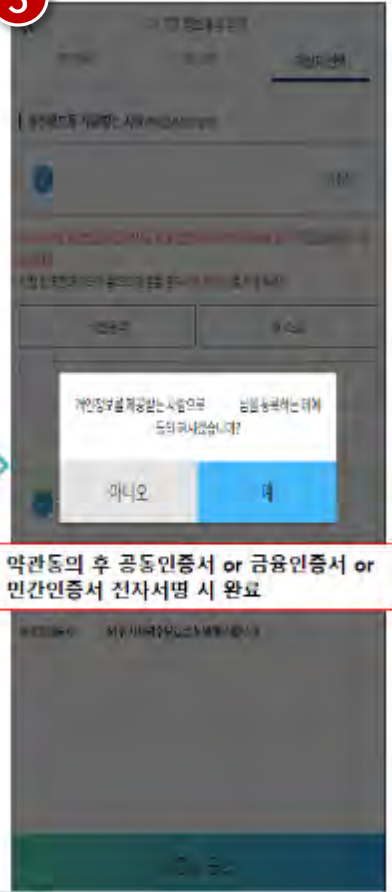
앱 > 메뉴 > 학자금 지원구간 > 가구원 정보제공 동의하기

- 개인정보제공 및 약관동의 (1) 클릭
- 개인정보제공 및 약관 내용 확인 (2) 및 약관에 동의함 (3) 클릭
- 개인정보를 제공하는 사람(신청자의 부·모 또는 배우자) 실명인증(4) (공동인증서, 금융인증서, 민간인증서를 활용하여 인증) 후 다음 클릭

(참고) 가구원 동의 절차




3



1



2



약관동의 후 공동인증서 or 금융인증서 or 민간인증서 전자서명 시 완료

앱 > 메뉴 > 학자금 지원구간 > 가구원 정보제공 동의하기

- [학생신청정보 존재 시] 동의대상자 선택 > 개인정보 및 금융정보 제공동의 동의박스 체크(1) > 동의완료(3) (공동/금융/민간 인증서 활용)
- [학생신청정보 미존재 시] 동의대상자 정보 직접등록(2) 클릭
동의대상자 정보 직접 입력 후, 동의대상자(신청자) 선택 > 개인정보 및 금융정보 제공동의 동의박스 체크(1) > 동의완료(3) (공동/금융/민간 인증서 활용)